

SINTRA EcoDesign

PANADERO

MEDIDAS

DIMENSIONES A x A x F	800x810x574 mm
PESO BRUTO/NETO	128/118 kg
DIMENSIONES PUERTAS	305x325 mm
SALIDA DE HUMOS	Ø 150-153 mm Vertical

CARACTERÍSTICAS

PARRILLA DE HIERRO FUNDIDO	
POTENCIA CALORÍFICA	7 KW
RENDIMIENTO	75 %
EMISIÓN DE CO	0,10 %
PINTURA ANTI-CALÓRICA RESISTENTE	800°C
CRISTAL VITROCERÁMICO RESISTENCIA	750°C

EAN 8426964186154
REF. PANADERO 18615

PLUS PRODUCTO

ECODESIGN



TRONCOS HASTA DE 60 CM



210 m³ VOLUMEN DE CALEFACCION



SISTEMA DE CRISTAL LIMPIO



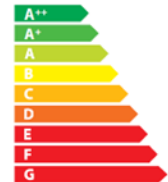
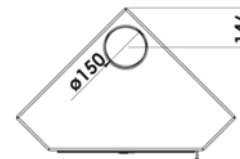
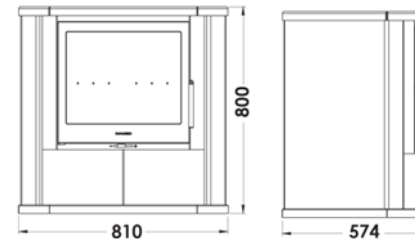
TRIPLE COMBUSTION



DOBLE CUERPO DE ACERO DE 4 + 4 MM



LEÑERO



BImSchV2

Art. 15a B-VG



SINTRA ES